

Verwerkingen



Werkblad Trouw aan de Heer

Je hebt nodig:

- Voor elk kind een kopie van werkblad 1 (twee pagina's) op stevig papier
- Scharen
- Lijm
- Kleurmateriaal

Werkwijze:

Knip de mand en het hengsel uit. Kleur het hengsel in de kleuren van de regenboog en kleur eventueel de letters in op het mandje. Vouw eerst alle randen en knip daarna op de stippelijijn. Plak het mandje zodanig in elkaar dat de woorden aan de buitenkant zichtbaar blijven. Kleur de groenten en het fruit, knip ze uit en plak met de achterkanten tegen elkaar. Als kinderen tijd over hebben kunnen ze zelf nog extra groenten en fruit maken.

Praat ondertussen met de kinderen: wat zijn dit voor etenswaren? Mocht Daniël dat eten van God of niet? Moest hij dit ook eten in het vreemde land? Wat staat er op de rand van het mandje? Past dat bij Daniël? Ging het daarom goed of slecht met hem?

Tijdsduur:

20 min.



Eten

Je hebt nodig:

Voor A:

- Lekker groenterecept voor kinderen (je kunt kiezen voor één recept of meer recepten), kijk eens in een kinderkookboek of op internet (bijvoorbeeld <https://www.leukerecepten.nl/recepten/mini-courgette-pizzas/> of <https://www.leukerecepten.nl/recepten/groenten-muffins/>)
- De ingrediënten uit het recept
- Snijplanken
- Mesjes (niet te scherp bij jonge kinderen)
- Serviesgoed
- Bestek
- Oven/fornuis – afhankelijk van het recept

Voor B:

- Rode en gele paprika's
- Komkommers
- Sla
- Tomaten
- Augurken
- Maïs
- Gebakken uitjes
- Wraps
- Borden
- Evt. geraspte kaas en (knoflook)saus
- Snijplanken
- Mesjes (niet te scherp bij jonge kinderen)
- Schaaltjes
- Serviesgoed

Voor C:

- Voor elk kind een vel papier
- Schrijfmateriaal
- Meegebracht eten, bestaande uit groenten

Werkwijze:

A:

maak met elkaar de groenten klaar en verwerk ze zoals aangegeven in het uitgekozen recept. Eet de gerechtjes daarna samen op.

B:

snijd met elkaar de groenten in stukjes, doe deze in verschillende schaalpjes en zet deze op tafel. Warm (indien mogelijk) de wraps op en plaats ook deze op tafel. Elk kind kan in het midden van de wrap groenten naar keuze leggen. Rol de wrap op en eet hem lekker op.

C:

maak thuis iets klaar van groenten om de kinderen te trakteren en laat hen zelf een recept bedenken met (bijna) alleen groente erin.

Praat tijdens het eten over de keuzes die Daniël en zijn vrienden maakten op het gebied van eten. Met de oudste kinderen kun je het ook goed hebben over de achterliggende gedachten. God had niet gezegd dat ze alleen groenten mochten eten en water mochten drinken. Waarom maakten ze dan toch die keuze?

Tijdsduur:

afhankelijk van gekozen recepten en methode



Alles anders

Je hebt nodig:

- Kinderkleding in de maat van je leeftijdsgroep of verkleedkleden
- Naamkaartjes
- Menukaarten
- Volwassen verkleedkleden, geschikt voor een koning

Vorbereiding:

Zorg dat je voldoende kleding hebt die de kinderen aan kunnen trekken, maar die niet van hen zelf is.
Maak naamkaartjes met andere namen dan die van de kinderen in je groep.
Maak een menukaart vol gerechten die de kinderen niet zullen kennen.

Werkwijze:

Praat met de kinderen over het volgende:

- Wat is jouw lievelingseten?
- Wat zijn je lievelingskleden?
- Ben je blij met met je naam, vind je je naam mooi?
- Vind je het fijn om naar de kerk te gaan en vind je het fijn om in God te geloven?

Speel nu het verhaal na met de kinderen.

Trek de koningskleding aan en stel je voor als Koning Nebukadnessar. Je hebt het land veroverd en vanaf nu gaan de dingen zoals jij dat wilt. Begin met de kinderen om te kleden. Vervolgens krijgen de kinderen een andere naam, plak het naambordje op bij de kinderen. Daarna vertel je wat er vanaf nu op het menu staat. Geloven in God mag niet meer, vanaf nu geloven we in een andere god.

Stop nu met naspelen en vertel dat dit niet echt waar is, dat het een spel is. Hoe vonden de kinderen het dat ze niet meer hun eigen kleding aan mochten, niet meer hun eigen voedsel eten, zelfs een andere naam kregen en ook niet meer in God mochten geloven? Voor Daniël en zijn vrienden veranderden ook veel dingen; ze moesten leven naar nieuwe regels van de koning. Ondanks alles bleven ze God trouw en bleven ze God gehoorzamen en naar Gods regels leven. En God zorgde ervoor dat dit ook lukte! Sluit af met gebed en schenk daarbij ook aandacht aan vervolgte christenen.

Tijdsduur: 15 min.



Puzzelblad Ver van huis

Maak voor elk kind een kopie van werkblad 2.

O oplossingen:

- Groente en fruitdomino: trouw aan God
- Gerechtenpuzzel:
 1. Kebab
 2. Stamppot
 3. Stokbrood
 4. Curry
 5. Paella
 6. Roti
 7. Pudding
 8. Pizza
 9. Friet

Uitkomst: Babylonië

Tijdsduur: 10 min.




Verticale slinger

Je hebt nodig:

- Voldoende karton/stevig papier in verschillende kleuren (zie voorbereiding)
- Voor elk kind een stuk cadeaulint van ca. 1 m.
- Voor elk kind minimaal 1 rietje
- Scharen
- Perforators OF prikpenen met prikmat
- Grote kralen
- Schrijfmateriaal
- Tekenmaterialen
- Evt. kleine plaatjes met lijm
- Plakband

Vorbereiding:

Maak van het karton/stevige papier alvast kaartjes van ca. 5x5 cm, maar in verschillende vormen en kleuren. Maak in ieder geval voor elk kind een groot hart en een klein hart. Maak ook ca. drie andersoortige kaartjes per kind.



Werkwijze:

Maak in elk kaartje twee gaatjes: eentje bovenin en eentje onderin. Alleen het onderste kaartje (het kleine hartje) krijgt slechts bovenin een gaatje.
Schrijf op het grootste hart: Daniël 1: Trouw aan de HEER (dit hart symboliseert Gods grote liefde).
Schrijf op het kleinste hart: Trouw aan God begint in je hart (dit hart symboliseert ons eigen hart).
Schrijf, teken en/of plak op de drie andere kaartjes waarom Daniël de beste bleek te zijn. Dat had te maken met zijn verlangen, zijn hoop en eten volgens Gods wetten.
Praat ondertussen met de kinderen hoe toepasselijk deze onderdelen ook zijn voor ons eigen leven.
Rijg de slinger, begin onderaan: rijg het lint door het gaatje in het onderste hart. Aan de achterkant plak je hier het lint vast met een stukje plakband. Rijg verder naar eigen inzicht. Tussen elk kaartje kun je kralen en stukjes rietje rijgen. Zorg dat het grootste hart bovenaan komt.
Knoop een ophanglus in het overgebleven lint en knip eventueel het stuk dat te lang is af.

Tijdsduur:

15 min.



Trouw

Gesprek:

Vandaag lezen we dat Daniël en zijn vrienden uit hun vertrouwde omgeving worden gehaald om in een vreemd land, vreemde cultuur aan het hof van de koning moeten gaan werken. Hoe is dat voor hen, denk je? Het zal behoorlijk ingrijpend zijn geweest: in een nieuwe cultuur ver van huis je leven weer proberen op te pakken. En dan ook nog eens volgens de eisen van de koning. Andere naam, ander voedsel en andere goden dienen... Ondanks alle veranderingen blijft Daniël zijn God trouw. Hij trekt hier de grens, hij wil God blijven eren en gehoorzamen. En zo gebeurt het dat Daniël toch goed eet. God beschermt Daniël dwars door alle veranderingen heen.

Soms veranderen er voor ons ook veel dingen. Wat zou er kunnen veranderen in jouw eigen leven? Je gaat misschien eens naar een andere school, met nieuwe vrienden die niet naar de kerk gaan. Wat zou jij dan doen? Wat er ook gebeurt of gaat gebeuren in jouw leven, probeer op God te blijven vertrouwen. Betrek Hem in alles en dan zul je merken dat Hij je zal beschermen.

Sluit af met gebed.

Tijdsduur:

10 min.



Puzzelblad Een nieuwe school voor Daniël en zijn vrienden

Je hebt nodig:

- Voor elk kind een kopie van werkblad 3
- Schrijfmateriaal
- Voldoende bijbels OF kopieën van Daniël 1

Werkwijze:

Dit blad is grotendeels een puzzelblad, waarbij de oplossingen te vinden zijn in de verzen die achter de vragen worden aangegeven.

Aan het eind kan er in de groep samen nog 'galgje' worden gespeeld met Joodse namen waarin de elementen 'jo', 'ja' of 'el' voorkomen.

OPLOSSINGEN	
HORIZONTALAAL	VERTICAAL
1. Juda	2. doorvoed
4. Beltesassar	3. water
6. koning	5. tien
8. visioenen	7. Chaldeeën
9. Sadrach	10. Jojakim
11. Aspenaz	12. paleis
17. Abednego	13. Sinear
18. kamerheer	14. groente
19. reinheidsvoorschriften	15. Mesach
	16. drie

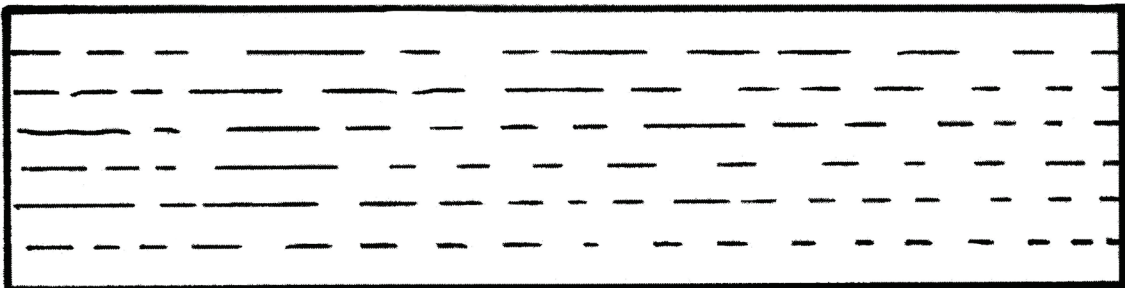
Uitkomst:

trouw aan God

Tijdsduur:


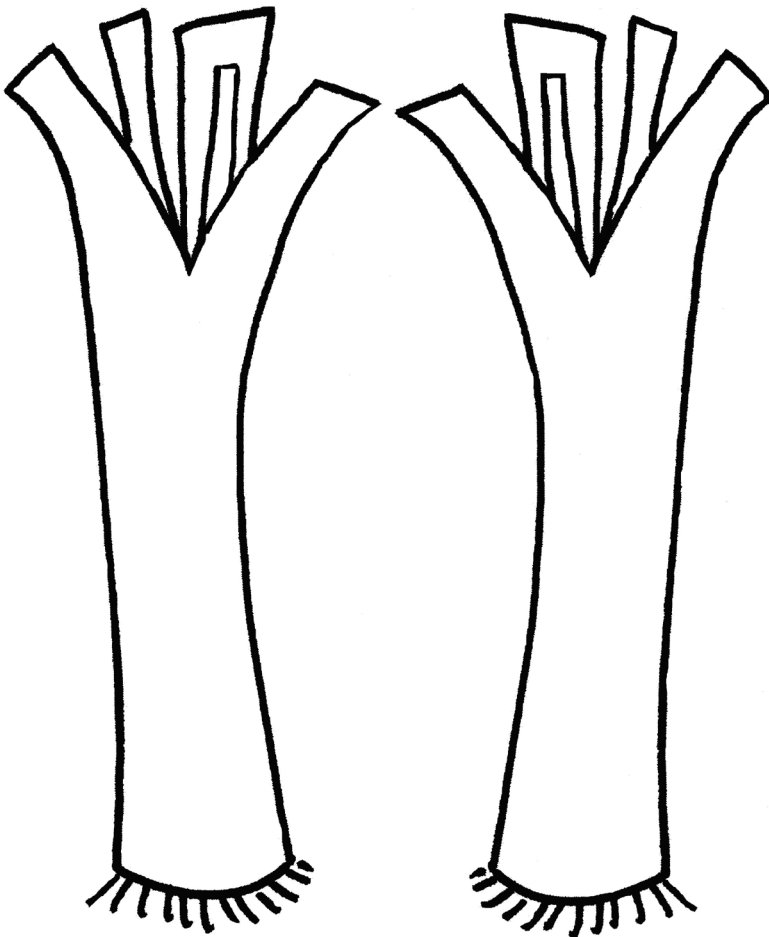
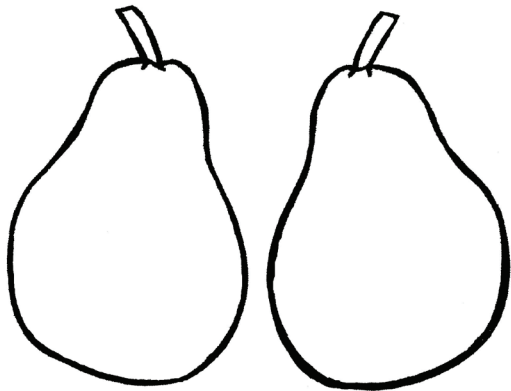
20 min.

Daniël 1 - Trouw aan de Heer



	de	
aan		Heer
	Trouw	

Daniël 1 - Trouw aan de Heer



Ver van huis

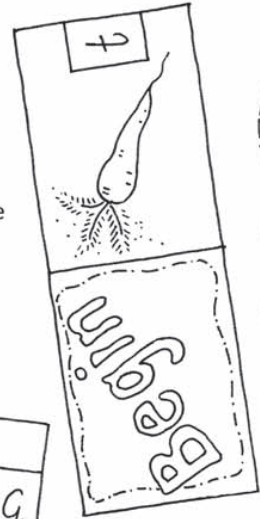

(Daniël 1)

Daniël en zijn vrienden zijn meegenomen naar een ver land. De koning, Nebukadnessar, wil van deze belangrijke joodse jongens goede paleisknechten maken. De vrienden leren alles over de wetenschap, de gebruiken en de godsdienst van het nieuwe land. Ze moeten ook meedoen met de eetgewoontes van het nieuwe land. Maar Daniël en zijn vrienden willen blijven eten wat volgens Gods wetten goed voor hen is.

Groente en fruitdomino

Waarom willen Daniël en zijn vrienden niet eten wat de koning hen voorschrijft? Maak de puzzel en kom er achter.

Daniël en zijn vrienden willen geen vlees eten, maar wel groente en fruit. 'Leg' de dominokaartjes op de goede manier achter elkaar. Leg groenten/fruit met dezelfde kleur tegen elkaar. Klaar? Welk korte zin maken de letters op de kaartjes nu?



Gerechtenpuzzel

Wat weet jij over het eten in andere landen?


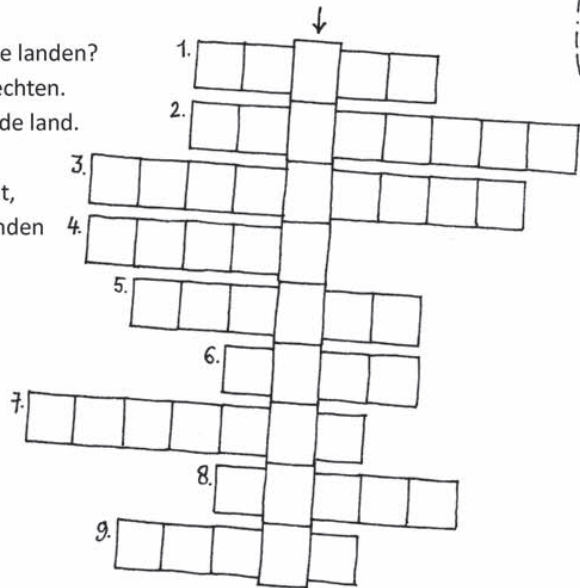
Je ziet negen landen en negen gerechten.

Zoek het goede gerecht bij het goede land.



Schrijf het gerecht in de vakjes.

Het land dat onder de pijl verschijnt, is het land waar Daniël en zijn vrienden nu wonen.

1. Turkije
2. Nederland
3. Frankrijk
4. India
5. Spanje
6. Suriname
7. Engeland
8. Italië
9. België



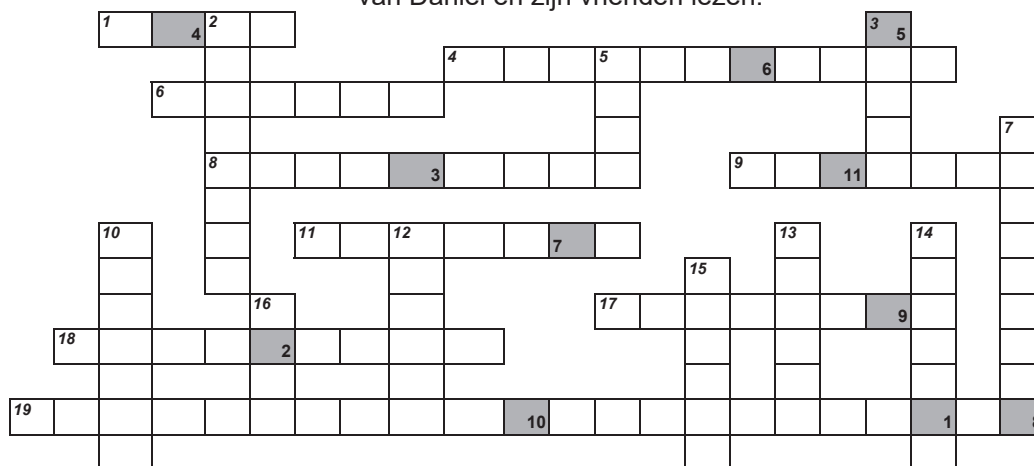
pizza - stokbrood - roti - stamppot - friet - kebab - pudding - curry - paëlla



Een nieuwe school voor Daniël en zijn vrienden Daniël 1

Kruiswoordpuzzel:

Alle antwoorden vind je in Daniël 1. Achter de vraag staat (*schuingedrukt*) het vers. Als je alles goed beantwoord hebt, kun je in de grijze vakjes een goede eigenschap van Daniël en zijn vrienden lezen.



Horizontaal:

1. Van welk land was Jojakim koning? (1)
4. Wat was de nieuwe naam van Daniël? (7)
6. Van wiens tafel kregen Daniël en zijn vrienden te eten? (5)
8. Daniël kon dromen en uitleggen. (17)
9. Wat was de nieuwe naam van Chananja? (7)
11. Hoe heette het hoofd van de eunuchen (hovelingen)? (3)
17. Wat was de nieuwe naam van Azarja? (7)
18. Aan wie vroeg Daniël om een aantal dagen te testen of ze even gezond als de anderen zouden zijn als ze niet van de koninklijke spijzen zouden eten? (11)
19. Aan welke Joodse wetten wilde Daniël zich houden? (8)

Verticaal:

2. Na de testperiode zagen Daniël en zijn vrienden er gezonder en beter uit dan de jonge mannen die de koninklijke spijzen hadden gekregen. (15)
3. Wat dronken ze in plaats van wijn? (12)
5. Hoeveel dagen duurde de testperiode? (12)
7. Van welk volk moesten ze de taal leren? (4)
10. Hoe heette de koning van Juda? (1)
12. In welk gebouw was de school? (3)
13. Waar stond de tempel van de god van Nebukadnessar? (2)
14. Wat aten Daniël en zijn vrienden in plaats van de koninklijke spijzen? (12)
15. Wat was de nieuwe naam van Misaël? (7)
16. Hoeveel jaar duurde de opleiding van Daniël en zijn vrienden? (5)

1	2	3	4	5	6	7	8	9	10	11

Woordspel galgje met speciale Joodse namen:

In veel Joodse namen komt EL of Ja of Jo voor. In het Hebreeuws betekent dat God of HEER. De naam vertelt iets over God. Jonathan betekent bijvoorbeeld: geschenk van God. Welke namen in Daniël 1 hebben een jo, ja of el? Bedenk nog meer Bijbelse namen met jo, ja of el. Laat de anderen van je groepje deze namen raden: zet net zoveel stippen neer als het aantal letters van de naam. Om beurten mogen de anderen letters raden.